

En roller skateboard ou trottinette



Tu es considéré comme un piéton et tu dois donc **circuler sur le trottoir**



Sur le trottoir maîtrise ta vitesse et reste à celle des piétons



Lors des traversées, respecte **les feux de signalisation et les passages piétons**



Partage l'espace public et garde **une attitude respectueuse** envers les autres



Pense à **utiliser tes protections (coudières, genouillères, casque)**, cela peut te permettre d'éviter les blessures



Le mobilier urbain **n'est pas un module de freestyle** tu peux t'entraîner **dans des skatepark** pas loin de chez toi

Quizz pour tes parents

Cinq questions pour tester leurs connaissances (une ou plusieurs réponses possibles)

1 À-t-on le droit de transporter quelqu'un sur le porte-bagages de son vélo ?

- Oui Non
- Cela dépend si l'on circule en ville ou à la campagne

2 Sur un vélo, il est indispensable d'avoir :

- Des freins qui fonctionnent
- Des genouillères
- Un casque

3 En voiture, doit-on mettre sa ceinture à l'arrière pour les petits trajets ?

- Oui, un accident peut arriver même sur un petit trajet
- Non, cela n'est pas important
- Non, il faut juste la mettre quand on est à l'avant de la voiture

4 Sur une route sans trottoir, il faut :

- Marcher sur le côté droit de la chaussée
- Marcher sur le côté gauche de la chaussée

5 Les usagers de rollers et de skateboard sont assimilés à :

- Des cyclistes et doivent rouler sur la route
- Des piétons et doivent circuler sur le trottoir

Prévention routière
Sicoval « Quelques conseils pour ta sécurité »
www.sicoval.fr

Bouge autrement → partage la rue






Ne pas jeter sur la voie publique - Août 2014

Réponses : 1) Non - 2) des freins qui fonctionnent et un casque - 3) oui, une chaussée peut être toujours face au danger et pour voir arriver les voitures - 4) marcher sur le côté gauche de la route - 5) des piétons et doivent circuler sur le trottoir







À pied

À la campagne :

-  **Marche toujours** du côté gauche de la route, cela te permettra de voir arriver les voitures
-  **Si tu te promènes avec des amis**, mettez-vous les uns derrière les autres
-  **Ne traverse jamais** dans un virage ou au sommet d'une côte

En ville :

-  **Utilise les passages piétons** pour traverser la route
-  **Au feu**, attends que le petit bonhomme vert soit allumé
-  **Regarde toujours** des deux côtés avant de traverser
-  **Enfin, la route n'est pas un jeu**, il ne faut donc pas courir ou jouer au ballon sur les trottoirs

À vélo



Veille à avoir le matériel indispensable à ta sécurité :

- un casque à ta taille
- des vêtements clairs
- un gilet réfléchissant



Vérifie l'état de ton vélo* :

- freins avant et arrière,
- éclairage à l'avant et à l'arrière
- dispositifs rétro-réfléchissants
- sonnette



Pour circuler, mets-toi sur le côté droit de la chaussée ou sur une piste cyclable, et en groupe toujours en file indienne



Ne prends pas de copain sur ton porte-bagages car tu risques d'être déséquilibré

* La Maison de la Mobilité organise des ateliers gratuits « Visite technique vélos » - Tél. : 05 61 75 80 80
www.tisseo-urbain.fr/services/maisonmobilite/



En bus



Ne joue pas sur les emplacements d'arrêts du bus et attends sur le trottoir



Quand le bus t'a déposé, attends qu'il soit reparti avant de traverser la route (ainsi les voitures peuvent te voir et ralentir si besoin)



Ne chahute pas dans le bus et ne parle pas au chauffeur car cela pourrait le déconcentrer



Reste bien assis et mets ta ceinture si le bus est équipé



Range ton sac sous le siège

En voiture



Mets toujours ta ceinture, même pour des petits trajets



Veille à monter et descendre de la voiture côté trottoir



Ne perturbe pas la personne qui est au volant car elle doit être concentrée sur la route



Ne sors pas le bras ou la tête par la fenêtre



Ne jette pas d'objet par la fenêtre, cela est dangereux pour les autres voitures